

年に一度の感謝大特価!

KASUYA × YOSHIDA

early summer fair

先生方のご来場を心よりお待ちしております。

●開催日時:

平成25年6月23日(日)

10:00~16:30

●会場:

株式会社ヨシダ 本社ショールーム

東京都台東区上野7-6-9

●会場案内図



セミナーや
体感コーナーを
ご用意しました。
ご来場者だけの
特別価格を
お楽しみに!



主催: 株式会社粕谷歯科商会

共催: 株式会社ヨシダ

エクシードefXプレミアム

エクシードefに、こだわりの新機能が追加された「PREMIUMシリーズ」が新登場!!
プレミアムサイレントムーブメント機構の採用により、チェアが動いている気配さえ感じさせない静かさ・穏やかさ。



一般的名称: 歯科用オプション追加型ユニット
認証番号: 220AKBZX00108000
TB30チェア届出番号: 13B1X00133000026

ノバセリオ カンタータイプ Fukka-Fuka(ふっかふか)シート

ふっかふかシートは硬さが異なるスポンジ3層にすることにより、今までにない柔らかかな座り心地となっています。



患者さんとの
コミュニケーション
ミラーにもなります

LED無影灯
ルキオン12



●一般的名称: 歯科用ユニット ●販売名: ノバセリオ
●認証番号: 220AKBZX00104000(管理 特管 設置)
●製造販売元: 吉田精工株

洗練された存在感のあるフォルム。
新しく生み出された「空間」と
「機能美」を提案します。

高性能にもかかわらず 定価178万円



マイクروسコープ プリマDNT

●一般的名称: 可搬型手術用顕微鏡
●届出番号: 13B3X10131000300(一般 特管)
●製造販売元: 株式会社東京歯材社



マイクروسコープ アレグラ

●一般的名称: 可搬型手術用顕微鏡
●届出番号: 13B1X00049MWA330(一般 特管)
●製造販売元: ジャパンフォーカス株



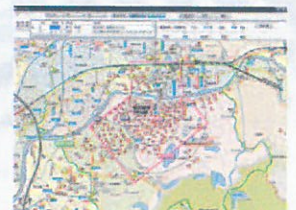
クラネス シリーズ

●一般的名称: 歯科用ユニット ●認証番号: 224AKBZX00124000(管理 特管 設置)

患者分析・リサーチ・動向!!
歯科医院のデータベース コンピュータ!!

WAVE FineⅢ C-MAP


国勢調査のデータを搭載し、
医院データと合わせて
簡単分析できます。



画像レセプトコンピュータ WAVE fine Ⅲ



画像レセプトコンピュータ WAVE Profit-i




新画像ビューアソフト誕生
患者プレゼンはヨシダにおまかせ!
患者プレゼン画像ビューアソフト
DELTA View(デルタビュー)



患者様の予約はE-APOで!
新アポイントシステム!

アポイントソフト
e-Apo PRO



R相ロータリーニッケルチタンファイル
K3 XFファイル

これから
Ni-Tiロータリーファイル導入を
検討されているドクターへ。

K3と同じ形状ながら、
R-フェーズヒートトリートメントプロセス採用で、
より折れにくく、最小限の根尖移動で
しかも根管への食い込みを防ぎます。

- 一般の名称:電動式歯科用ファイル
- 販売名:K3 XFファイル
- 認証番号:224ADBZX00260000(管理医療機器)
- 製造販売元:カボデンタルシステムズジャパン株式会社



3本以下の少ないファイルで
短時間にシェイピング(根管形成)
ニッケルチタンファイル
TFファイル

- 一般の名称:電動式歯科用ファイル
- 販売名:TFファイル
- 認証番号:224ADBZX00259000(管理)
- 製造販売元:カボデンタルシステムズジャパン株式会社



実際に
お試し出来ます!

根管拡大をスムーズに行えます。
根管拡大用モーターハンドピースシステム
スマートエンド
回転数とトルクを自在にコントロール。

- 一般の名称:歯科用電気回転駆動装置
- 認証番号:21600BZZ00655A03(管理 特管)
- 製造販売元:洲ナカニシ



オペレーターPRO/Lite

一番売れている
炭酸ガスレーザーです

フォーカス距離が15mmと30mm
の2本のヘッドを標準装備。照射
部位から離して使用することが
でき、術視野を十分に確保する
ことができます。

- 一般の名称:炭酸ガスレーザー
- オペレーターPRO
- 認証番号:21600BZZ00246000
- オペレーターLite
- 認証番号:21400BZZ00009000(高度管理 特管 設置)



歯面コーティング材
アイコン



低粘度の光重合型レジン「アイコン」は、
エナメル質における初期脱灰部(ホワイトスポット)に
浸潤しミネラルの溶出を防止。

- 販売名:歯面コーティング材
- 一般の名称:アイコン
- 認証番号:224AKBZX00113000(管理)




義歯床用硬質裏装材
リプロライナー

ティッシュコンディショナーの機能を備えた
裏装材です。1週間かけて徐々に硬化する
ので、口腔内の粘膜・筋肉の動きに合った
形態で硬化します。

- 一般の名称:義歯床用硬質裏装材
- 認証番号:219AFBZX00118A01

義歯洗浄剤 リプロクリーン

汚れのひどい義歯をお持ちください。



わずか5~10分の超音波洗浄で、頑固な着
色を漂白。軟質ライニング剤にも使用で
きる、超音波洗浄専用義歯洗浄剤。

オーラルリンス
ピュリフレッシュシリーズ

プラークが目で見えて確認できるた
め、患者さんのモチベーションアッ
プに役立つオーラルリンスです。



お口の中をキレイに保つための新習慣

ウェットティッシュタイプ
口腔内清拭シート
ティーピュアシート



口腔粘膜に付着した
プラークを
拭いて除去します



ブラッシングコーナーで
お試しください。

ソニックアー
ダイヤモンドクリーン



さらに進化したソニック
アー。手磨きの最大4倍
のプラークを除去。
(※当社比)

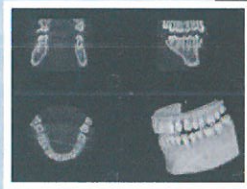
ソニックアー
エアーフロス



歯間洗浄が驚くほど
簡単に。水と空気の
力で、歯間の汚れを
一撃!



既存パノラマのデジタル化から最新CTまで。
ヨシダならではのラインナップ。



XERASmart

エクセラ スマート

- 最小スライスピッチ80 μ m
- 省スペース・コンパクト設計
- 2種類のFOV
(Φ 40mm \times 57mm、 Φ 77mm \times 54mm)



トロフィーパン プロ



トロフィーパンプラス

パノラ19-3D



今お使いのX線装置で、
デジタルX線画像化が実現。

シェアNo.1*

ビスタスキャン ミニ
コンパクト設計のIPスキャナー。



- 一般的名称:コンピュータドラジオグラフ
- 販売名:ビスタスキャン ミニ
- 認証番号:222AGBZX00147000(管理 特管 設置)
- 製造販売元:株式会社ヨシダ

※(株)R&D社発行
「歯科機器・用品年鑑2012年版」より

当日だけの
台数限定!
特別価格!

●販売名:パノラ19●一般的名称:デジタル式歯科用パノラマ・断層撮影X線診断装置(アーム型X線CT診断装置)●認証番号:219ACBZX00031000(管理 特管 設置) ●販売名:トロフィーパンプラス●一般的名称:デジタル式歯科用パノラマ・断層撮影X線診断装置(アーム型CT撮影装置)●認証番号:223ACBZX00068000(管理 特管 設置)●販売名:パノラ18●一般的名称:デジタル式歯科用パノラマ・断層撮影X線診断装置●認証番号:218BACBZX00010000(管理 特管 設置)※X-era Smartの販売名は「パノラ18」です。

併設セミナー



マイクロスコープ ベーシックセミナー ～変わる!変える!! 顕微鏡歯科治療～

講師 櫻井 善明 先生 (東京都文京区開業)

1996年 東京歯科大学卒
歯科基礎医学会 会員 日本口腔インプラント学会 会員
日本顎咬合学会 会員 日本顕微鏡歯科学会 認定医
日本歯科放射線学会 歯科エックス線優良医
日本歯科先端技術研究所 インプラントフェロー

Leading Dentists Association 会員
DMS(デンタル マテリアルズ サミット) 委員
スタディーグループORG 会員
歯科臨床研鑽会 会員

■日 時: 平成25年 6月23日(日) 13:00~16:00

■会 場: 株式会社 ヨシダ 本社 3F会議室

■定 員: 6名(定員になり次第締め切らせていただきます)

■受講料: 20,000円(消費税込)

■お申込先: 専用申込用紙にご記入のうえ、お申し込みください。

Microscope Dentistry Basic Course

マイクロスコープ ベーシックセミナー

変わる! 変える!! 顕微鏡歯科治療



講師 櫻井 善明 先生 (東京都文京区開業)

1996年 東京歯科大学卒
 歯科基礎医学会 会員 日本口腔インプラント学会 会員
 日本顎咬合学会 会員 日本顕微鏡歯科学会 認定医
 日本歯科放射線学会 歯科エックス線優良医
 日本歯科先端技術研究所 インプラントフェロー
 Leading Dentists Association 会員
 DMS(デンタル マテリアルズ サミット)委員
 スタディーグループORG 会員 歯科臨床研鑽会 会員

マイクロスコープを用いた拡大治療は術者が「見える」だけでなく、客観的に第三者にも「見せる」事が可能となります。インターネットの普及により、拡大治療を望む患者さんは都市部、地方にかかわらず確実に増えつつあります。マイクロスコープは「買ったその日から活用できる」と言うものではありませんが、トレーニングによって誰にでも使いこなせるようになります。「顕微鏡歯科治療の初歩の初歩」について実習を交えて体験していただきたいと思ひます。また「マイクロスコープ導入によるコストや時間の問題をどのように解決していくのか?」と言う案件についてもいくつかのアイデアをご紹介させていただきます。

- 実習内容
 - マイクロスコープの使い方(視度調整など)
 - 抜去歯の観察
 - 身近な物を見てみよう
 - レジン充填など

◆ 受講料 20,000円 (実習費・消費税込)

◆ お申込方法 下記お申込書に必要事項をご記入のうえ受講料を添えて株式会社粕谷歯科商会 担当者まで、お申し込みください。

◆ お申込先 株式会社粕谷歯科商会
 神奈川県小田原市西大友208-14
 Tel:0465-37-2135 Fax:0465-36-5154

◆ お願ひ 講演会当日はビデオ撮影等はご遠慮ください。空席状況をお電話にてご確認のうえ、お申し込みください。持参品がありますので、別途ご連絡を致します。

参加者全員が1台ずつのマイクロスコープで実習する研修会です。

● 開催日時 平成25年6月23日(日)
 13:00~16:00

● 定員 6名 ※それぞれ1台のマイクロスコープをご使用いただけます。
 ※定員になり次第、締め切らせていただきます。

● 会場 株式会社ヨシダ 3F会議室
 東京都台東区上野7-6-9 TEL.03-3845-2911



主催：株式会社粕谷歯科商会

共催：株式会社ヨシダ

マイクロスコープ ベーシックセミナー お申込書

2013.6.23

● ご芳名

● 貴医院名

開業医 勤務医

● ご住所 ご自宅 ご勤務先

TEL.

FAX.

● マイクロ歴

ご使用のマイクログ機種名

(株)粕谷歯科商会

未導入 使用()年()

● 担当者

ご提供いただいた情報は、目的以外の用途に使用致しません。また漏洩のないよう取り扱いに厳重に注意いたします。